

# Vom MindManager zu MS-Project

Verknüpfung und Übergänge zweier  
Softwaretools an einem  
exemplarischen Beispiel

# Vom MindManager zu MS-Project

## • Inhalte:

- Ziele des Vortrages S. 4
- Die Software MindManager S. 5
- Die Software MS-Project S. 6
- Exemplarisches Beispiel S. 7
- Brainstorming mit MindManager S. 8
- 1. MindMap S. 9
- 1. MindMap koordiniert und verknüpft S. 10
- 1. MindMap – Software mit Daten S. 11

# Vom MindManager zu MS-Project



## Inhalte:

- Der Übergang MindMap zu MS-Project S. 12
- Ergebnisse in MS-Project S. 13
- Ergebnisse in MS-Project nachbearbeiten S. 14
- Auswertungen erstellen S. 15
- Tipps und Tricks S. 17
- Fragen und Diskussionen

- **Ziele des Vortrags:**
- Anhand eines exemplarischen Beispiels (Einführung einer ERP-Software) soll die **Planung eines Projektes** mit den Tools MindManager und MS-Project sowie **die Verknüpfung dieser beiden Tools** gezeigt werden.
- Diese Vorführung soll weder eine Schulung von MindManager noch eine Schulung von MS-Project sein.

# Vom MindManager zu MS-Project

- Die Software MindManager
- Mit MindManager X5 Pro können Sie:
- Informationen einfach und flexibel strukturieren
- Informationen visualisieren und wesentliche Zusammenhänge direkt erkennen
- auf die wichtigsten Informationen einfach und schnell zugreifen
- [Infos\MindManager\\_X5\\_Pro\\_Product\\_Sheet.pdf](#)

# Vom MindManager zu MS-Project

- Die Software MS-Project
- Microsoft Project ist ein leistungsfähiges, flexibles Projektmanagementprogramm, mit dem Sie einfache und komplexe Projekte steuern können. Microsoft Project hilft bei der Terminplanung und Überwachung aller Vorgänge und ermöglicht so die Überwachung des Fortschritts dieser Vorgänge.

# Vom MindManager zu MS-Project

- Exemplarisches Beispiel
- In einem Unternehmen soll die vorhandene IT-Landschaft erweitert und eine ERP (Enterprise Resource Planning) -Lösung installiert werden.  
Dabei ist die bestehende Server Landschaft um Citrix Server zu erweitern und die neue Server-Lösung den aktuellen Sicherheitsvorstellungen anzupassen.
- Die ERP-Lösung wird von einem Fremdhersteller bezogen.
- Die Installation der Server und die Sicherheitsvorkehrungen werden durch einen Dienstleister durchgeführt.
- Alle Vorgänge und Abwicklungen müssen dokumentiert werden.

# Vom MindManager zu MS-Project



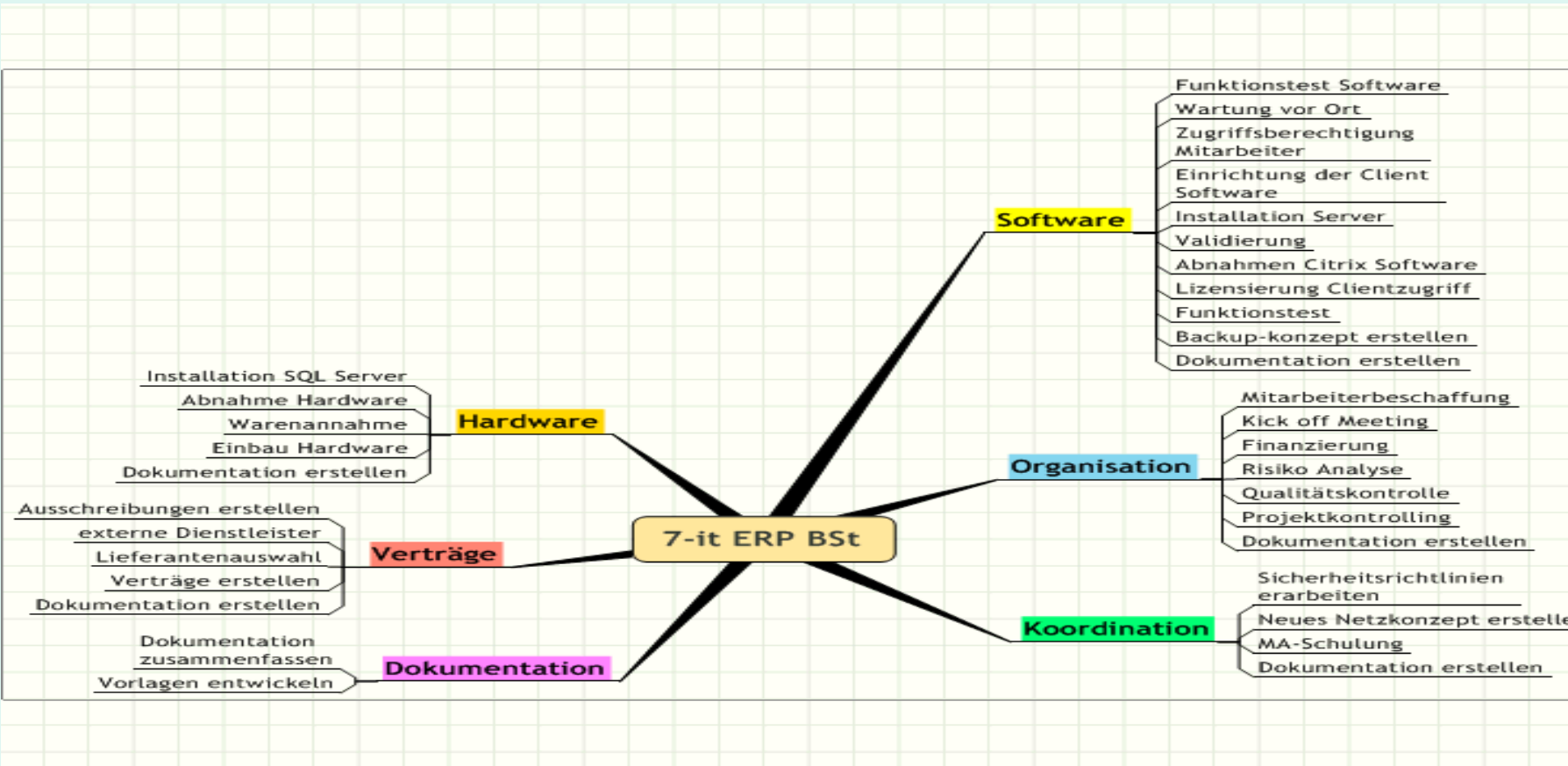
## Brainstorming mit MindManager

7-it ERP BSt		
Kick off Meeting		Funktionstest Software
Validierung	Abnahme Hardware	
Finanzierung	Abnahmen Citrix Software	
Warenannahme	Einbau Hardware	Wartung vor Ort
Qualitätskontrolle	Verträge erstellen	
externe Dienstleister	Ausschreibungen erstellen	
Dokumentation	Installation SQL Server	Neues Netzkonzept erstellen
Installation Server	Sicherheitsrichtlinien erarbeiten	Backup-konzept erstellen
Lieferantenauswahl	Projektkontrolling	Lizensierung Clientzugriff
Risiko Analyse	Mitarbeiterbeschaffung	Zugriffsberechtigung Mitarbeiter
MA-Schulung	Einrichtung der Client Software	Funktionstest



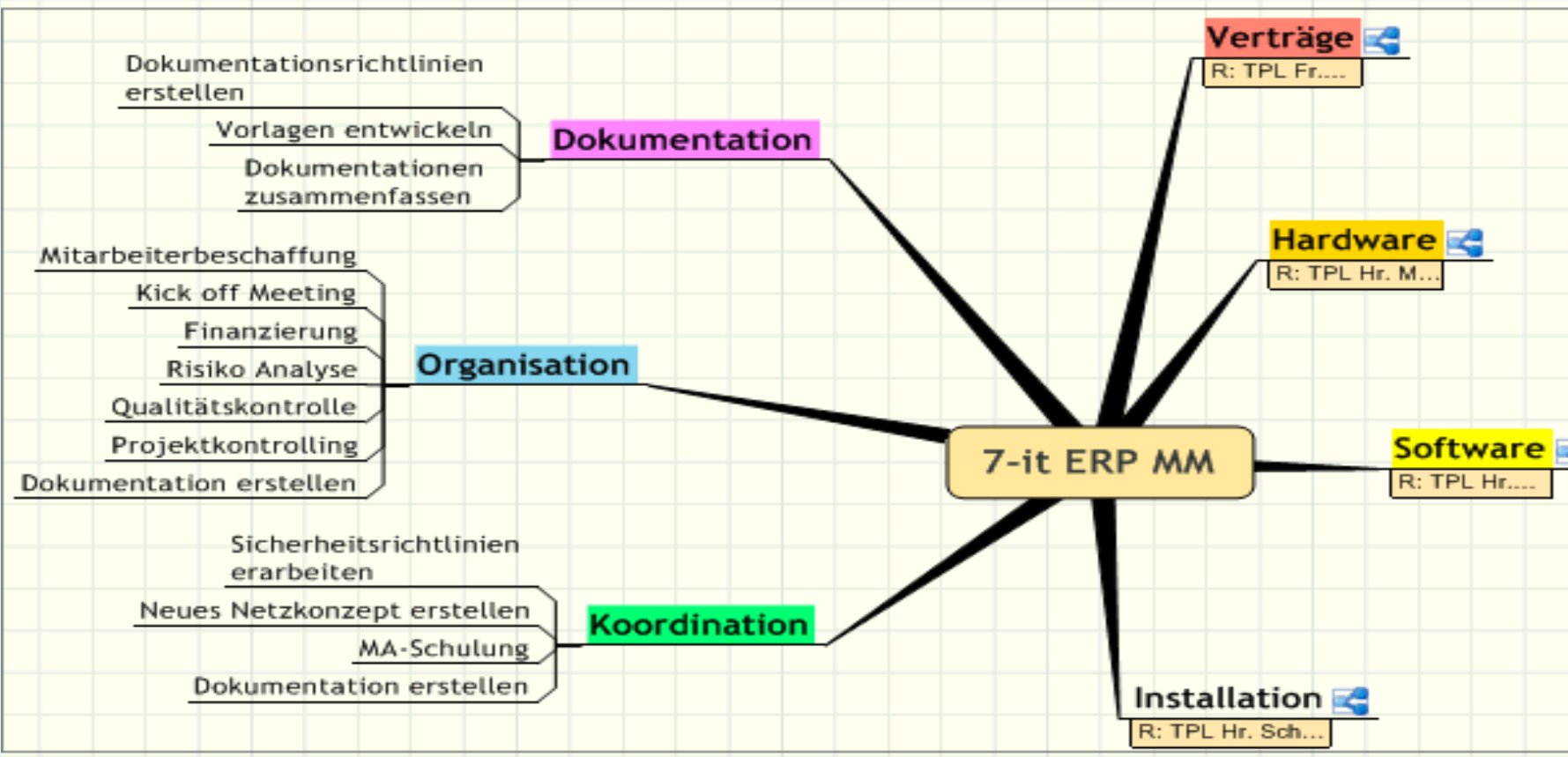
# Vom MindManager zu MS-Project

## 1. MindMap



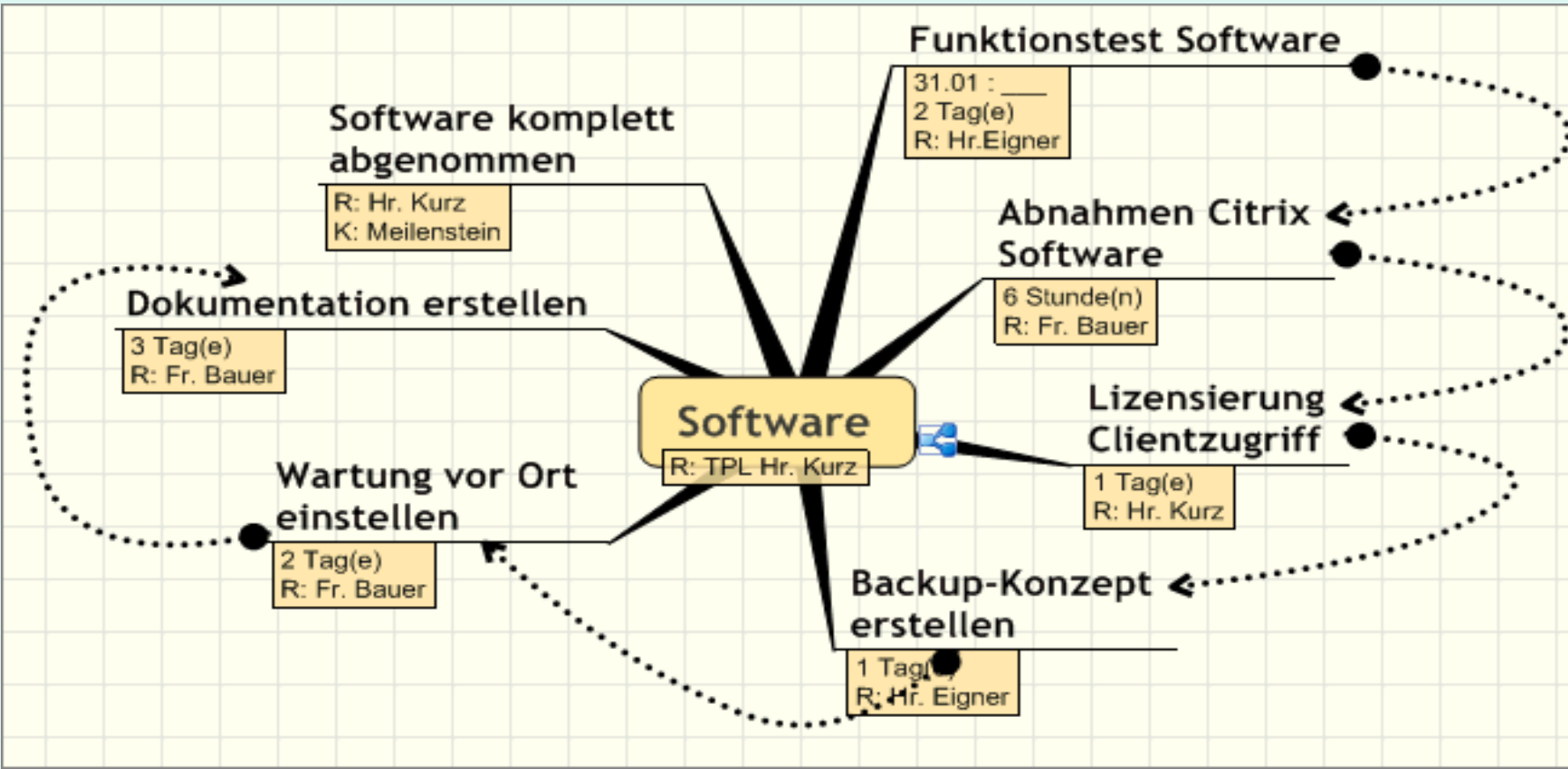
# Vom MindManager zu MS-Project

## 1. MindMap koordiniert und verknüpft



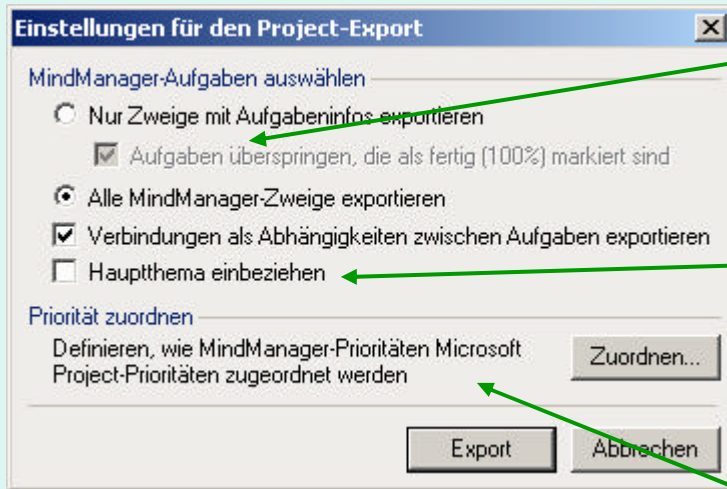
# Vom MindManager zu MS-Project

## 1. MindMap – „Software“ mit Daten



# Vom MindManager zu MS-Project

## Der Übergang MindMap zu MS-Project



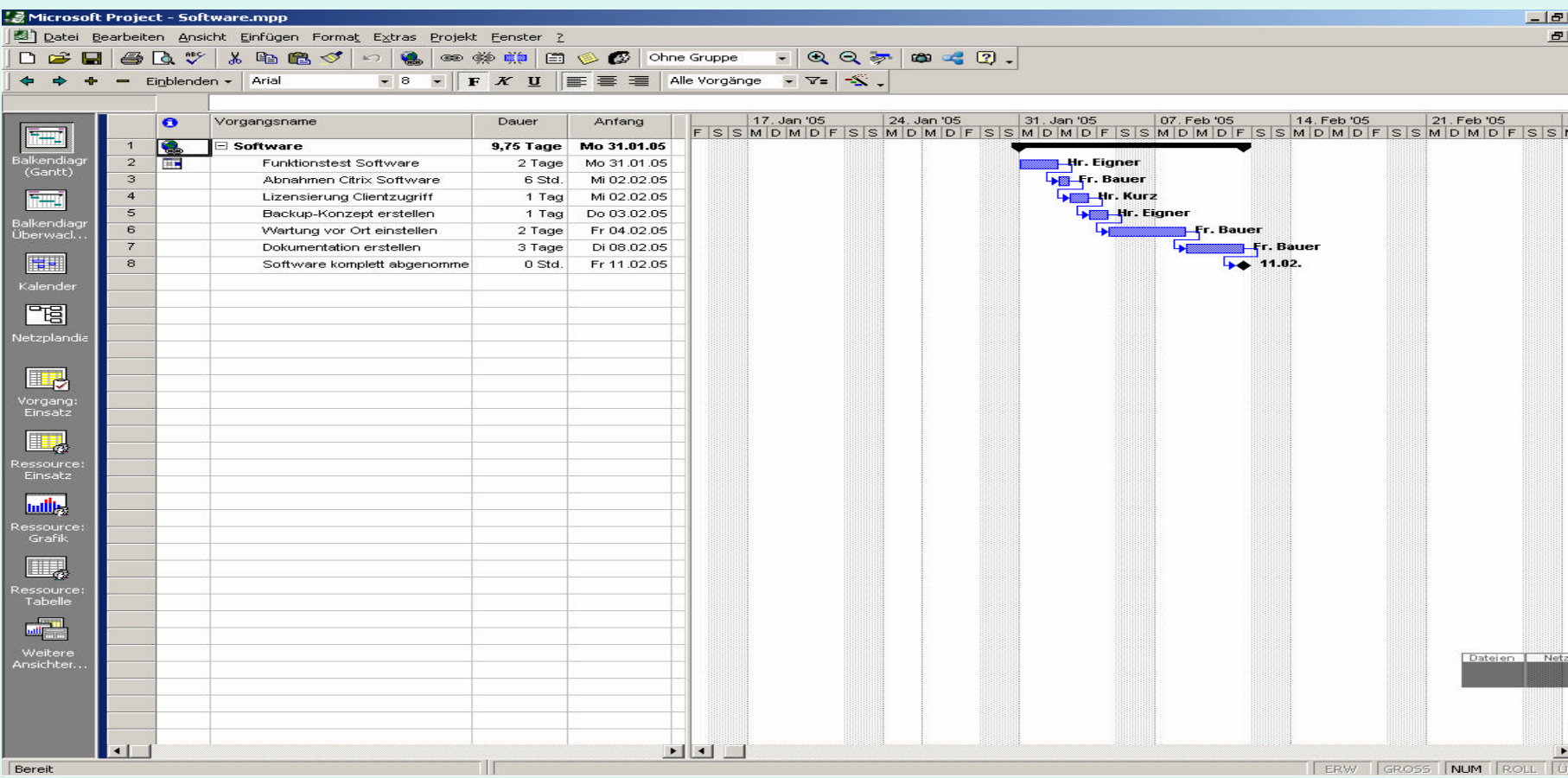
Teile von Maps oder ganze Maps können übertragen werden.

Das Teilprojektthema kann mit übernommen werden.

Prioritäten können nach MS-Project übertragen werden

# Vom MindManager zu MS-Project

## Ergebnisse in MS-Project



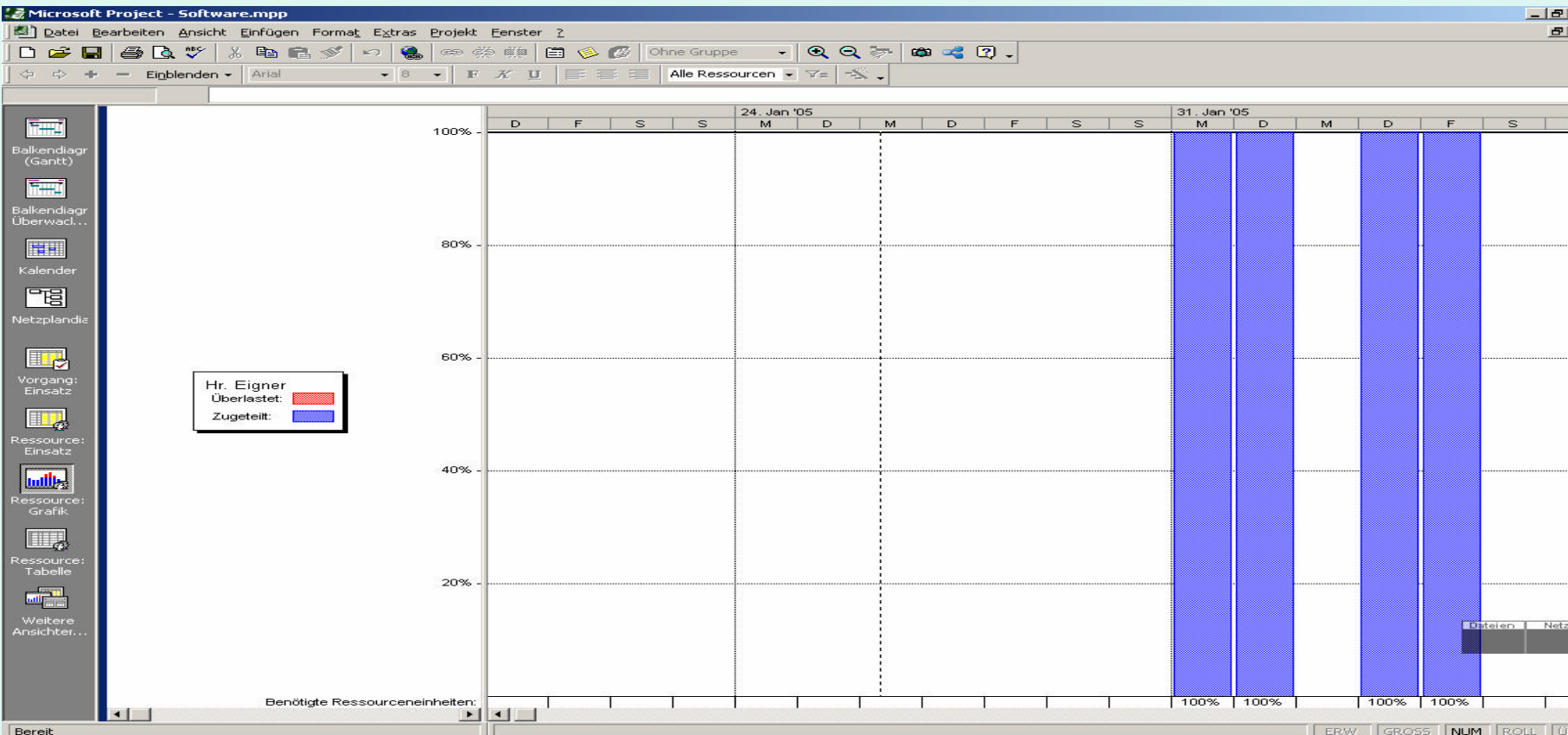
# Vom MindManager zu MS-Project

## Ergebnisse in MS-Project nachbearbeiten

- Vorgänge hinzufügen, ergänzen oder ändern
- Termine ergänzen oder ändern
- Abhängigkeiten (Vorgänger, Nachfolger) ergänzen oder ändern
- Ressourcen ergänzen oder ändern
- Ressourcenauslastungen ansehen und Überlast beseitigen
- Ressourcen mit Tagessätzen versehen

# Vom MindManager zu MS-Project

## Auswertungen erstellen - Ressourcengraphik



# Vom MindManager zu MS-Project

## Auswertungen erstellen - Kostenaufstellung AP's

Project - Software.mpp

Seite einrichten... Drucken... Schließen Hilfe

Vorgangskosten vom Mi 26.01.05  
Software

Software	24.01.05	31.01.05	07.02.05	Gesamt
Funktionstest Software		960,00 €		960,00 €
Abnahmen Citrix Software		360,00 €		360,00 €
Lizenzierung Clientzugriff		640,00 €		640,00 €
Backup-Konzept erstellen		480,00 €		480,00 €
Wartung vor Ort einstellen		120,00 €	840,00 €	960,00 €
Dokumentation erstellen			1.440,00 €	1.440,00 €
Software komplett abgenommen				
<b>Gesamt</b>		<b>2.560,00 €</b>	<b>2.280,00 €</b>	<b>4.840,00 €</b>



# Vom MindManager zu MS-Project

## Tipps und Tricks

- Trennen von Arbeitspaketen und Meilensteinen in der MindMap
- Verknüpfen von Meilensteinen in der MindMap
- Ressourcen auf Teilprojekten und AP-überordnungen benennen
- Ressourcengraphik in MS-Project als Kontrolle benutzen
- Bei der Ressourcenbewertung auf TP und AP Ressourcen achten

# Vom MindManager zu MS-Project



## Fragen und Diskussionen:

Wir freuen uns, wenn Sie uns mit Ihren Fragen zu den vorgestellten Tools anzusprechen und besuchen Sie auch gerne in Ihrem Büro.

7-it, die IT-Genossenschaft

Kemnatenstrasse 55a

Tel.: 17319664

E-Mail: [zilker@7-it.de](mailto:zilker@7-it.de) oder [www.7-it.de](http://www.7-it.de)